

40°48'50.7"N 14°04'31.4"E

Fiart
ESCAPE
TO THE
HORIZON
SW39



DRIVE





SW39

La vera essenza
dell'avventura tra le onde
ed il potere della velocità.



*The true essence of
adventure in the waves
and the power of speed.*



Flart



ONBOARD

SW39

Lo spazio che hai sempre sognato per rendere perfetto ogni momento.

The space you have always dreamed of to make every moment perfect.

Flart





ON BOARD

SW39

Una scala verso il mare,
un piatto di pasta e il calore
del sole: cosa c'è di meglio?

*A stairway to the sea, a plate
of pasta and the warmth of
the sun: what could be better?*

Flart



DESIGN





SW39

Design elegante ed essenziale,
pensato per rendere magnifico
ogni istante.



*Elegant and essential design,
designed to make every moment
magnificent.*



Flart

DESIGN





SW39

Altezze incredibili, tessuti
ed essenze pregiate:
la tua casa sul mare

—

*Incredible heights, fine
fabrics and essences: your
home by the sea.*



Flart



COMFORT

SW39

Il piacere di godersi ogni momento
di profondo relax.
È pura estasi Fiart: riesci a sentirla?

*This feels like the very best way to yield
to relax. That's perfect Fiart ecstasy:
can you feel it?*

Fiart





EMOTION



SW39

Immergiti nell'emozione senza pari di navigare tra sensazioni indimenticabili.


—

Immerse yourself in the unparalleled thrill of sailing through unforgettable sensations.



Fiart

SW39



LOA / Lunghezza complessiva
13,116 mt

Displacement / Dislocamento
7,9 t

Berths / Posti letto
4

Max Beam / Baglio massimo
3,86 mt

Draft / Pescaggio
1 mt

Guests / Ospiti
12

Cat. CE / Cat. CE
B

H Cabin / H Cabina
2 mt

Engines / Motorizzazione

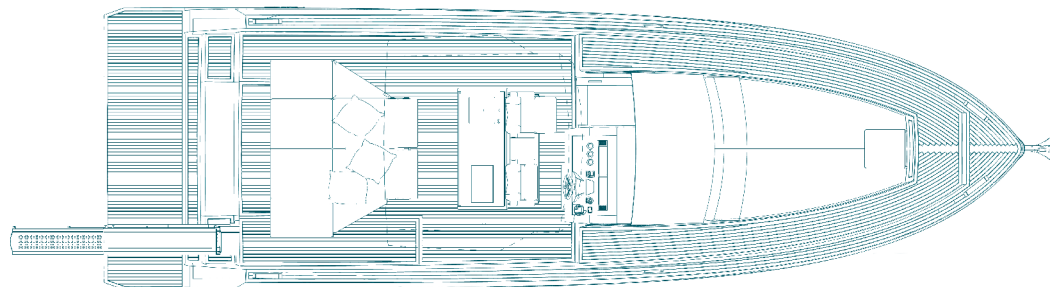
320 - DPI Volvo Penta
2x D6 - 400 - DPI Volvo Penta
2x D6 - 440 - DPI Volvo Penta

Fuel capacity / Serbatoio carburante
1000 lt

Water capacity / Acqua dolce
620 lt

3x DF300 Suzuki / 3x DF350 Suzuki
3x 300 / 350 Hp AMS JPO Verado tripla

Speed / Velocità
28-42 kn



DATA SHEET

Outside / Esterno



LAYOUT 1



LAYOUT 2

Inside / Interno



LAYOUT 1



LAYOUT 2

LAYOUT


SW39

DESIGN MATERIALS

EXTERNAL ESSENCES / ESSENZE ESTERNE

FLOORING and TABLES / RIVESTIMENTI e TAVOLI

Natural Teak / Teak Naturale



INTERNAL ESSENCES / ESSENZE INTERNE

PARQUET

Capri light wood / Legno chiaro Capri




KITCHEN / CUCINA

Krion



BULKHEAD / PARATIE

Ebony / Ebano Ammara



ELEMENTS

Fiart

DISCOVER MORE



www.fiart.com